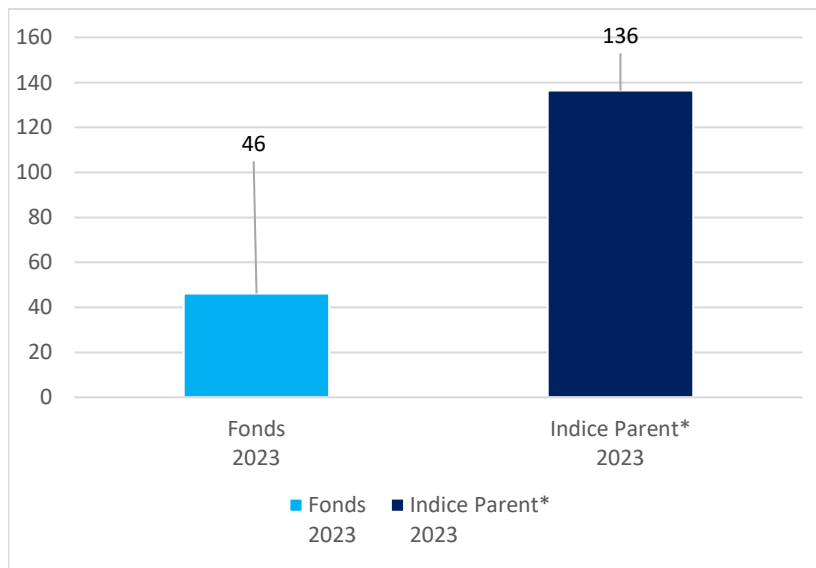


Rapport d'impact 2023

Amundi Index MSCI WORLD SRI PAB - Rapport de Performance ESG

ENVIRONNEMENT

Intensité en émissions carbone

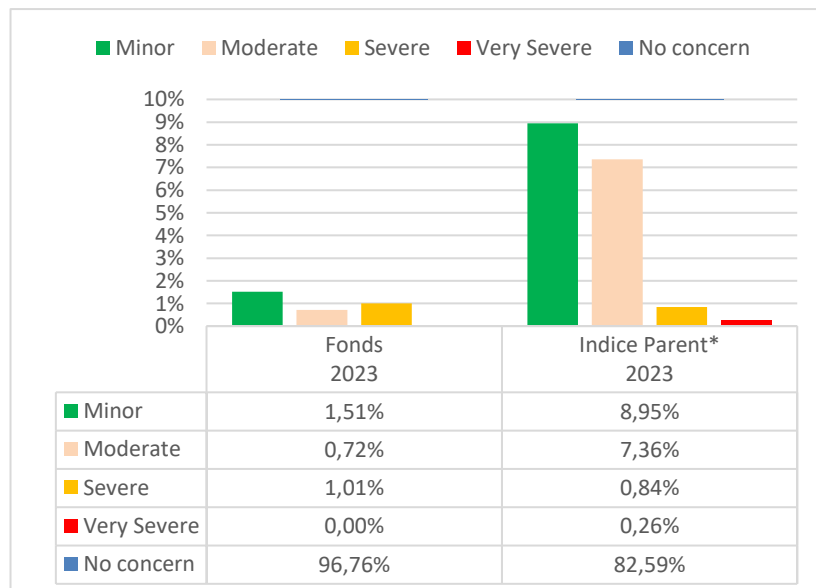


Cet indicateur mesure l'Intensité en émissions Carbone ie les émissions annuelles des entreprises et sont exprimées en tonnes équivalent CO2

Taux de couverture (Portefeuille/indice): 99,2% 99,4%

SOCIAL / DROITS HUMAINS

Controverses sur les sujets de capital humain

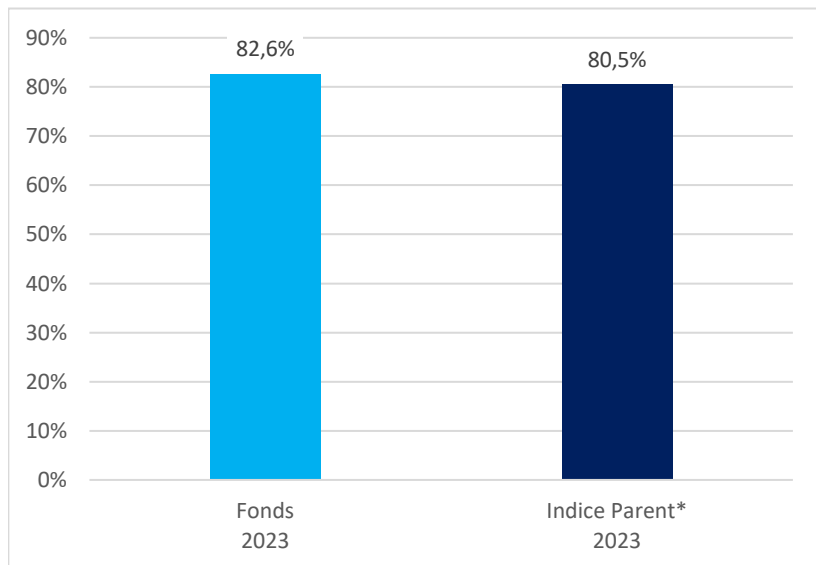


Cet indicateur mesure la gravité des controverses liées à l'impact des activités d'une entreprise sur les droits humains.

Taux de couverture (Portefeuille/indice): 99,6% 99,8%

GOVERNANCE

Indépendance du conseil d'administration

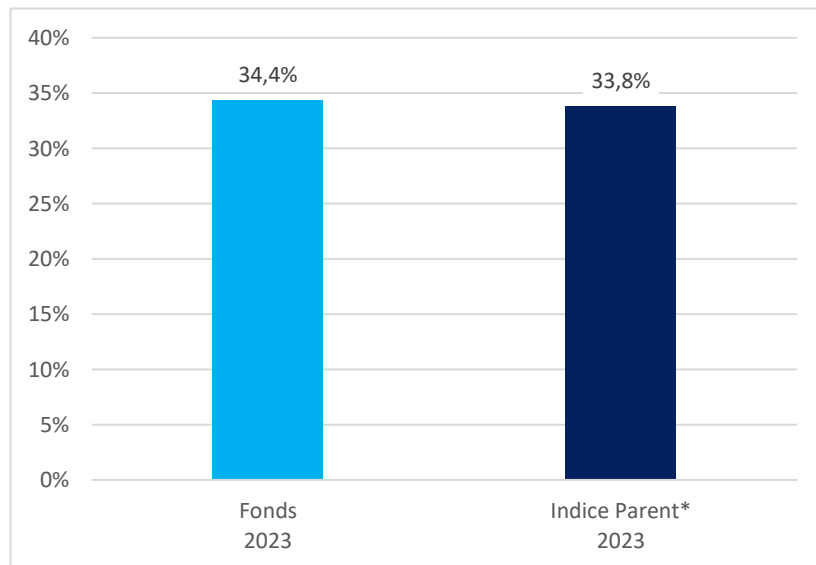


Cet indicateur mesure le pourcentage d'administrateur indépendant siégeant au conseil d'administration

Taux de couverture (Portefeuille/indice): 98,7% 99,5%

SOCIAL

Mixité au conseil d'administration



Cet indicateur mesure le pourcentage de femme siégeant au conseil d'administration

Taux de couverture (Portefeuille/indice): 98,7% 99,6%

Indice Parent* : MSCI WORLD





Sources et définitions au 27/01/2023

1. Indicateurs Environnement : Intensité en émissions carbone. Elles correspondent aux émissions annuelles des entreprises et sont exprimées en tonnes équivalent CO2, i.e. elles regroupent les six gaz à effet de serre définis dans le protocole de Kyoto dont les émissions sont converties en potentiel de réchauffement global (PRG) en équivalent CO2 (Scope 1+2). Fournisseur de données : MSCI.

2. Respect des Droits Humains : Cet indicateur mesure la gravité des controverses liées à l'impact des activités d'une entreprise sur les droits humains. Les facteurs qui influent sur cette évaluation comprennent, sans toutefois s'y limiter, un historique de participation à des affaires juridiques liées aux droits de la personne, une complicité généralisée ou flagrante dans les meurtres, les sévices physiques ou la violation d'autres droits, la résistance à l'amélioration des pratiques et les critiques des ONG et/ou d'autres observateurs tiers. Fournisseur de données : MSCI.

3. Indicateur Gouvernance : Pourcentage moyen d'administrateurs indépendants dans les Conseils d'Administration. Fournisseur de données : MSCI.

4. Indicateur Social : Pourcentage de femmes dans les Conseils d'Administration. Fournisseur de données : MSCI.

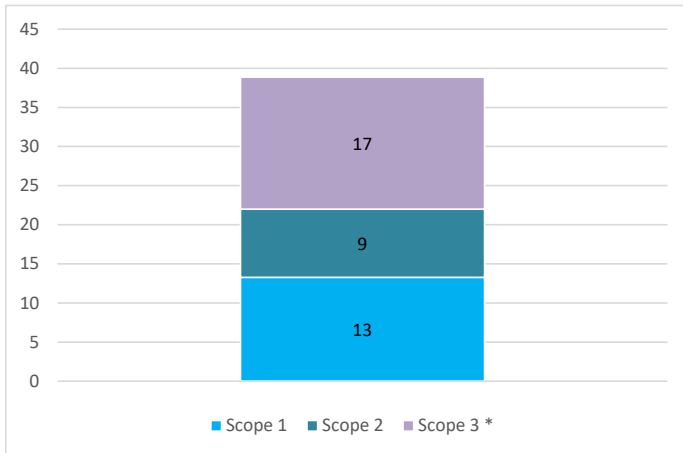
<p>Initiatives Globales</p>	<ul style="list-style-type: none"> • UN PRI - Principles For Responsible Investment • Finance for Tomorrow • IFC Operating Principles for Impact Management • Efama and AFG 	
<p>Initiatives Environnementales</p>	<ul style="list-style-type: none"> • IIGCC – Institutional Investors Group on Climate Change • AIGCC - Asia Investor Group on Climate Change • CDP – Carbon Disclosure Project • Montréal Carbon Pledge • Water Disclosure Project • PDC - Portfolio Decarbonization Coalition • Green Bonds Principles • Climate Bonds Initiative • Climate Action 100+ • TCFD – Task Force on Climate-related Financial Disclosures • The Japan TCFD Consortium • OPSWF – One Planet Sovereign Wealth Fund • FAIRR - Farm Animal Investment Risk and Return 	
<p>Initiatives Sociales</p>	<ul style="list-style-type: none"> • Access to Medicine Index • Access to Nutrition Index • Clinical Trials Transparency • Human Rights Reporting and Assurance Frameworks Initiative • WDI – Workforce Disclosure Initiative • Finansol • The Platform Living Wage Financials (PLWF) 	
<p>Initiatives Gouvernance</p>	<ul style="list-style-type: none"> • ICGN – International Corporate Governance network 	

Rapport d'impact 2022

AMUNDI INDEX MSCI WORLD SRI PAB - Rapport de Performance ESG

ENVIRONNEMENT

Empreinte Carbone



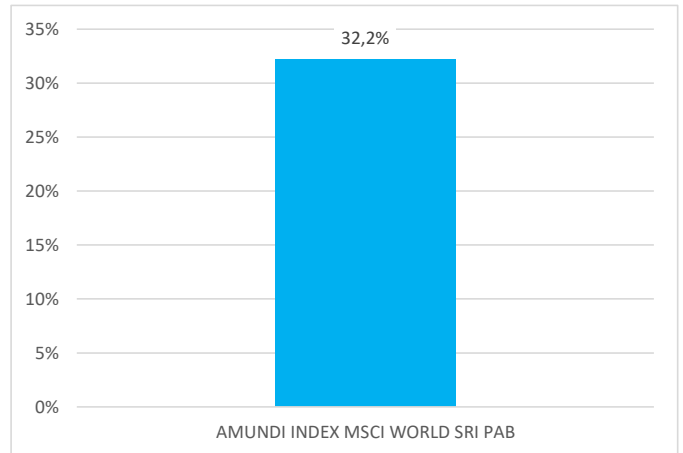
Cet indicateur mesure les émissions du portefeuille en tonnes de CO2 équivalent par million d'euros investis. Il est un indicateur des émissions induites par l'investissement dans ce portefeuille.

* fournisseurs de premier rang uniquement

Taux de couverture : 99,6%

SOCIAL

Mixité des managers

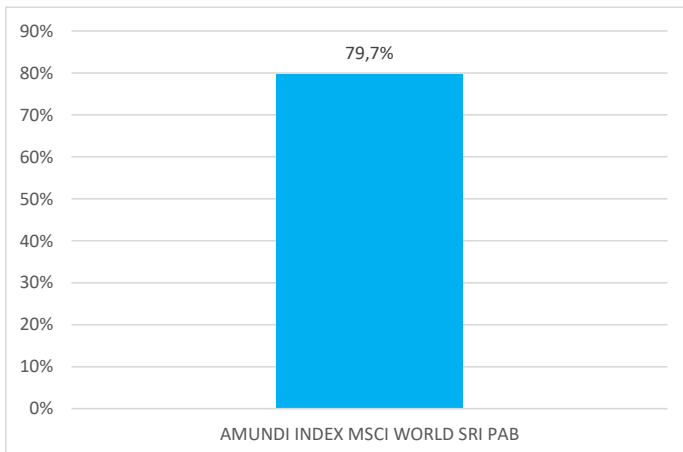


Pourcentage de femme siégeant au conseil d'administration

Taux de couverture : 89,1%

GOVERNANCE

Indépendance du conseil d'administration

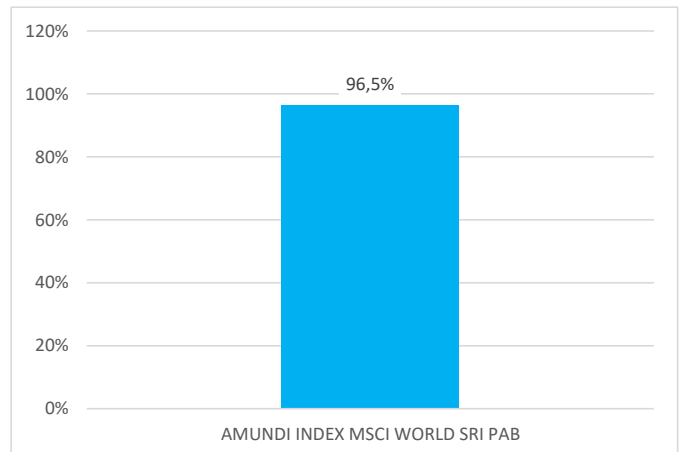


Pourcentage d'administrateur indépendant siégeant au conseil d'administration

Taux de couverture : 98,7%

DROITS HUMAINS

Travail forcé et liberté d'association



Pourcentage d'entreprises ayant une politique d'exclusion du travail des enfants, forcé ou obligatoire, ou garantissant la liberté d'association, appliquée universellement et indépendamment des lois locales.

Taux de couverture : 98,8%

Données: 31/03/2022

Sources et définitions

1. Indicateur Environnement. Intensité en émissions carbone. Ces données sont fournies par Trucost. Elles correspondent aux émissions annuelles des entreprises et sont exprimées en tonnes équivalent CO2, i.e. elles regroupent les six gaz à effet de serre définis dans le protocole de Kyoto dont les émissions sont converties en potentiel de réchauffement global (PRG) en équivalent CO2. Définition des scopes :

Scope 1 : Ensemble des émissions directes provenant de sources détenues ou contrôlées par l'entreprise.

Scope 2 : L'ensemble des émissions indirectes induites par l'achat ou la production d'électricité, de vapeur ou de chaleur.

Scope 3 : L'ensemble de toutes les autres émissions indirectes, en amont et en aval de la chaîne de valeur. Pour des raisons de robustesse des données, dans ce reporting nous faisons le choix de n'utiliser qu'une partie du scope 3 : les émissions amont liées aux fournisseurs de premier rang. Les fournisseurs de premier rang sont ceux avec lesquels l'entreprise a une relation privilégiée et sur lesquels elle peut directement influencer.

2. Indicateur Social. Pourcentage moyen de femmes managers. Cet indicateur permet de prendre en compte de façon plus globale la promotion des femmes dans l'entreprise. Fournisseur de données : Refinitiv.

3. Indicateur Gouvernance. Pourcentage moyen d'administrateurs indépendants dans les Conseils d'Administration. Fournisseur de données : Refinitiv.

4. Indicateur Respect des Droits Humains. Pourcentage d'entreprises ayant une politique d'exclusion du travail des enfants, forcé ou obligatoire, ou garantissant la liberté d'association, appliquée universellement et indépendamment des lois locales. Cet indicateur permet de mieux prendre en compte les enjeux fondamentaux des droits humains. Fournisseur de données : Refinitiv.