

# Amundi S&P World Energy Screened UCITS ETF Acc

REPORTING

Communication  
Publicitaire

30/04/2026

ACTIONS ■

## Données clés (Source : Amundi)

Valeur Liquidative (VL) : **15,27 ( EUR )**  
 Date de VL et d'actif géré : **30/04/2026**  
 Actif géré : **262,64 ( millions EUR )**  
 Code ISIN : **IE000JOLN0R5**  
 Type de Réplication : **Physique**  
 Indice de référence :  
**100% S&P WORLD ENERGY WEIGHTED & SCREENED INDEX**

## Objectif d'investissement

Cet ETF a pour objectif de répliquer le plus fidèlement possible la performance de l'indice S&P World Energy Screened Index (USD) à la hausse comme à la baisse.

## Indicateur de risque (Source : Fund Admin)



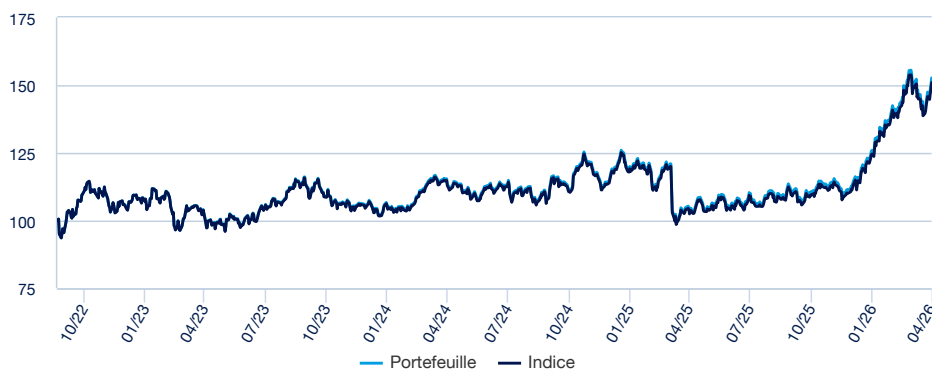
Risque le plus faible

Risque le plus élevé

L'indicateur de risque part de l'hypothèse que vous gardez le produit pendant 5 ans.  
 Le SRI représente le profil de risque tel qu'exposé dans le Document d'Information Clé (DIC). La catégorie la plus basse ne signifie pas qu'il n'y a pas de risque.  
 L'indicateur synthétique de risque permet d'apprécier le niveau de risque de ce produit par rapport à d'autres. Il indique la probabilité que ce produit enregistre des pertes en cas de mouvements sur les marchés ou d'une impossibilité de notre part de vous payer.

## Performances (Source : Fund Admin) - Les performances passées ne préjugent pas des performances futures

### Evolution de la performance (VL) \* (Source : Fund Admin)



### Indicateurs de risque (Source : Fund Admin)

	1 an	3 ans	Depuis le lancement *
Volatilité du portefeuille	16,95%	19,22%	20,48%
Volatilité de l'indice	16,99%	19,24%	20,50%
Tracking Error ex-post	0,11%	0,13%	0,14%
Ratio de sharpe	2,28	0,48	0,50

\* La volatilité est un indicateur statistique qui mesure l'amplitude des variations d'un actif autour de sa moyenne. Exemple : des variations de +/- 1,5% par jour sur les marchés correspondent à une volatilité de 25% par an. L'indicateur Tracking Error mesure l'écart de rendement entre le fonds et l'indice

### Performances glissantes \* (Source : Fund Admin)

Depuis le	Depuis le 31/12/2025	1 mois 31/03/2026	3 mois 30/01/2026	1 an 30/04/2025	3 ans 28/04/2023	5 ans -	Depuis le 20/09/2022
Portefeuille	35,66%	-0,97%	21,21%	47,86%	46,67%	-	52,66%
Indice	35,65%	-0,95%	21,17%	47,36%	45,40%	-	50,96%
Ecart	0,01%	-0,02%	0,04%	0,49%	1,28%	-	1,70%

### Performances calendaires \* (Source : Fund Admin)

	2025	2024	2023	2022	2021
Portefeuille	-2,92%	10,14%	-0,68%	-	-
Indice	-3,34%	9,84%	-1,03%	-	-
Ecart	0,42%	0,30%	0,36%	-	-

\* Source : Amundi. Les performances nettes ci-dessus couvrent des périodes complètes de 12 mois pour chaque année civile. Les performances passées ne préjugent en rien des résultats actuels et futurs et ne sont pas garantes des rendements à venir. Les gains ou pertes éventuels ne prennent pas en compte les frais, commissions et redevances éventuels supportés par l'investisseur lors de l'émission et du rachat des parts (ex : taxes, frais de courtage ou autres commissions prélevés par l'intermédiaire financier...). Si les performances sont calculées dans une devise autre que l'euro, les gains ou les pertes éventuellement générés peuvent de ce fait être impactés par les fluctuations des taux de change (à la hausse comme à la baisse). L'écart correspond à la différence de performance du portefeuille et de l'indice.

ACTIONS ■

Données de l'indice (Source : Amundi)

Description de l'indice

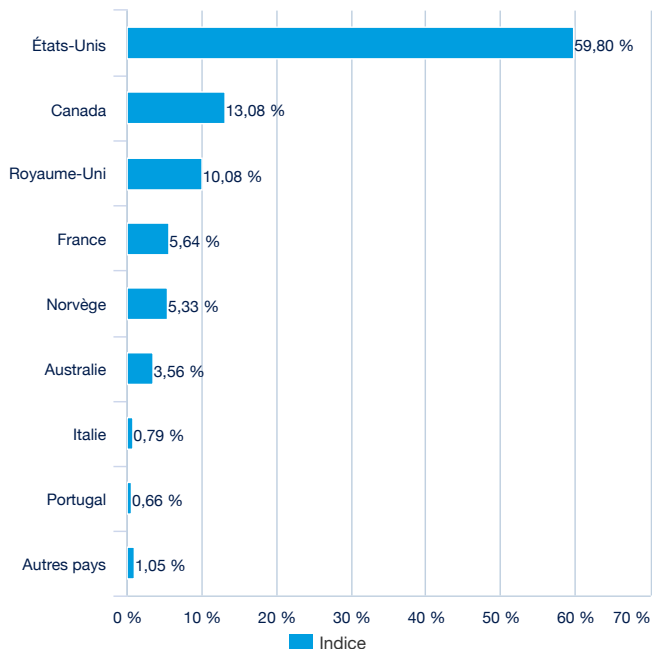
L'Indice est un indice d'actions qui mesure la performance des titres de créance éligibles à partir de l'Indice S&P World Sustainability Enhanced Energy (l'« Indice parent »). L'Indice parent est conçu pour mesurer la performance des sociétés énergétiques de grande et moyenne capitalisation sur les marchés développés, en excluant la Corée, qui représentent environ 85 % du capital disponible total.

Caractéristiques (Source : Amundi)

Classe d'actif : **Actions**  
Exposition : **International**

Nombre de valeurs : **26**

Répartition géographique de l'indice (source : Amundi)

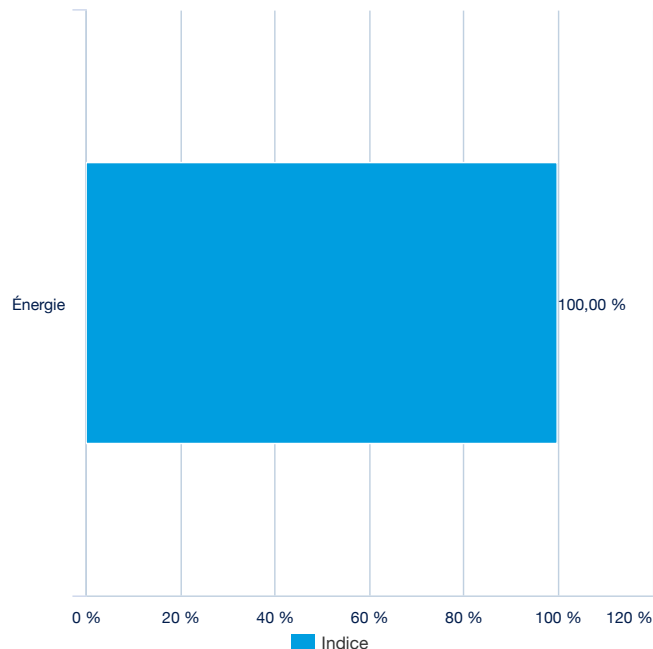


Principales lignes de l'indice (source : Amundi)

	% d'actifs (indice)
EXXON MOBIL CORP	19,14%
SLB LTD	10,72%
BAKER HUGHES A GE CO	8,81%
ENBRIDGE INC	8,49%
BP PLC	7,11%
ONEOK INC	5,90%
WILLIAMS COS INC	5,72%
TOTALENERGIES SE PARIS	5,64%
CHENIERE ENERGY INC	4,06%
KINDER MORGAN INC	3,14%
<b>Total</b>	<b>78,73%</b>

Informations fournies uniquement à titre illustratif et ne constituant pas une recommandation à l'achat ou à la vente d'un titre donné.

Secteurs de l'indice (source : Amundi)



## ACTIONS ■

## Caractéristiques principales de la part (Source : Amundi)

Forme juridique	ICAV de droit Irlandais
Norme européenne	OPCVM
Société de gestion	Amundi Ireland Limited
Valorisateur	HSBC Securities Services (Ireland) DAC
Dépositaire	HSBC Continental Europe
Commissaire aux comptes	PRICEWATERHOUSECOOPERS
Date de création de la classe	20/09/2022
Date de la première VL	20/09/2022
Devise de référence de la classe	EUR
Classification AMF	-
Affectation des sommes distribuables	Capitalisation
Code ISIN	IE000JOLN0R5
Minimum de souscription marché secondaire	1 Part(s)
Périodicité de calcul de la VL	Quotidienne
Frais de gestion et autres coûts administratifs ou d'exploitation	0,18%
Durée minimum d'investissement recommandée	5 ans
Enveloppe fiscale	-
Clôture fiscale	Décembre
Teneur marché principal	

## Données de cotation de l'ETF (source : Amundi)

Place de cotation	Devise	Ticker Bloomberg	iNAV Bloomberg	RIC Reuters	iNAV Reuters
Berne Exchange	USD	WELNUSD BW	WEL5USIV	WELN.BN	IWEL5USDINAV=SOLA
Deutsche Boerse (Xetra)	EUR	WELN GY	IWELN	WELN.DE	IWELNEURINAV=SOLA
Deutsche Boerse (Xetra)	USD	WEL5 GY	WEL5USIV	WELNUSD.DE	IWEL5USDINAV=SOLA
Euronext Paris	EUR	NRGW FP	IWELN	LYXNRGW.PA	IWELNEURINAV=SOLA
Euronext Milan	EUR	ENERW IM	IWELN	ENERW.MI	IWELNEURINAV=SOLA

## Contact

## Contact ETF vente

France & Luxembourg	+33 (0)1 76 32 65 76
Allemagne & Autriche	+49 (0) 800 111 1928
Italie	+39 02 0065 2965
Suisse (Allemand)	+41 44 588 99 36
Suisse (Français)	+41 22 316 01 51
Royaume-Uni (Retail)	+44 (0) 20 7 074 9598
Royaume-Uni (Instit)	+44 (0) 800 260 5644
Pays-Bas	+31 20 794 04 79
Pays Nordiques	+46 8 5348 2271
Hong Kong	+65 64 39 93 50
Espagne	+34 914 36 72 45

## Contact ETF Capital Market

Téléphone	+33 (0)1 76 32 19 93
Bloomberg IB Chat	Capital Markets Amundi ETF Capital Markets Amundi HK ETF

## Contact ETF Courtiers

BNP Paribas	+33 (0)1 40 14 60 01
Kepler Cheuvreux	+33 (0)1 53 65 35 25

## Contact Amundi

**Amundi ETF**  
90 bd Pasteur  
CS 21564  
75 730 Paris Cedex 15 - France  
**Hotline :** +33 (0)1 76 32 47 74  
info-etf@amundi.com

## ACTIONS ■

**Fournisseurs d'indices**

LE COMPARTIMENT ETF N'EST EN AUCUNE FAÇON SPONSORISÉ, AVALISÉ, VENDU OU PROMU PAR STANDARD & POOR'S OU SES AFFILIÉS (« S&P »). S&P N'ÉMET AUCUNE DÉCLARATION, CONDITION OU GARANTIE, EXPRESSE OU IMPLICITE, À L'ATTENTION DES PORTEURS DE PARTS DU COMPARTIMENT OU DE TOUT MEMBRE DU PUBLIC QUANT À L'OPPORTUNITÉ D'UN INVESTISSEMENT DANS DES TITRES EN GÉNÉRAL OU DANS LE COMPARTIMENT EN PARTICULIER OU QUANT À LA CAPACITÉ DE L'INDICE À RÉPLIQUER LA PERFORMANCE DE CERTAINS MARCHÉS FINANCIERS ET/OU SEGMENTS DE CERTAINS MARCHÉS FINANCIERS ET/OU DE GROUPES OU CATÉGORIES D'ACTIFS. L'UNIQUE RELATION DE S&P AVEC AMUNDI REPOSE SUR L'OCTROI SOUS LICENCE DE CERTAINES MARQUES DÉPOSÉES, NOMS COMMERCIAUX ET DE L'INDICE, QUI EST DÉFINI, CONSTITUÉ ET CALCULÉ PAR S&P SANS TENIR COMPTE D'AMUNDI NI DU COMPARTIMENT. S&P N'EST NULLEMENT TENUE DE PRENDRE EN COMPTE LES BESOINS D'AMUNDI LORS DE LA DÉFINITION, DE LA COMPOSITION OU DU CALCUL DE L'INDICE. S&P N'EST RESPONSABLE NI DE LA DÉTERMINATION DES COURS ET DE LA VL DU COMPARTIMENT, NI DU CALENDRIER D'ÉMISSION/DE VENTE DE SES TITRES, PAS PLUS QUE DE LA DÉFINITION OU DU CALCUL DE L'ÉQUATION PERMETTANT LA CONVERSION EN NUMÉRAIRE DE SES ACTIONS, TOUTES ACTIVITÉS AUXQUELLES L'AGENCE NE PREND AUCUNE PART. S&P N'A AUCUNE OBLIGATION OU RESPONSABILITÉ QUANT À L'ADMINISTRATION, LA COMMERCIALISATION OU LA NÉGOCIATION DU COMPARTIMENT. S&P NE GARANTIT PAS L'EXACTITUDE NI L'EXHAUSTIVITÉ DE L'INDICE, NI DES DONNÉES Y FIGURANT, ET NE PEUT ÊTRE TENUE RESPONSABLE DE TOUTE ERREUR, OMISSION OU INTERRUPTION S'Y RAPPORTANT. S&P NE DONNE AUCUNE GARANTIE, NE POSE AUCUNE CONDITION NI NE FORMULE AUCUNE DÉCLARATION, EXPRESSÉMENT OU IMPLICITEMENT, QUANT AUX RÉSULTATS DEVANT ÊTRE OBTENUS PAR AMUNDI, LES INVESTISSEURS OU TOUTE AUTRE PERSONNE OU ENTITÉ, ET PROVENANT DE L'UTILISATION DE L'INDICE OU DE TOUTE INFORMATION Y FIGURANT. S&P NE DONNE AUCUNE ESPÈCE DE GARANTIE, EXPRESSE OU IMPLICITE, Y COMPRIS CONCERNANT TOUTE QUALITÉ MARCHANDE OU ADÉQUATION À UN OBJET OU USAGE PARTICULIER, AU TITRE DE L'INDICE OU DES DONNÉES Y FIGURANT. SANS PRÉJUDICE DE CE QUI PRÉCÈDE, S&P NE SAURAIT EN AUCUN CAS ÊTRE TENUE RESPONSABLE DE TOUS DOMMAGES SPÉCIAUX, PUNITIFS, INDIRECTS OU CONSÉCUTIFS (Y COMPRIS TOUTE PERTE DE BÉNÉFICES), RÉSULTANT DE L'UTILISATION DE L'INDICE OU DE TOUTE DONNÉE Y FIGURANT, MÊME SI ELLE A ÉTÉ AVERTIE DE LA POSSIBILITÉ DE SURVENANCE DE TELS DOMMAGES.

**Avertissement**

Ce document est fourni à titre d'information seulement et il ne constitue en aucun cas une recommandation, une sollicitation ou une offre, un conseil ou une invitation d'achat ou de vente des parts ou actions des FCP, FCPE, SICAV, compartiment de SICAV, SPPICAV présentés dans ce document (« les OPC ») et ne doit en aucun cas être interprété comme tel. Ce document ne constitue pas la base d'un contrat ou d'un engagement de quelque nature que ce soit. Toutes les informations contenues dans ce document peuvent être modifiées sans préavis. La société de gestion n'accepte aucune responsabilité, directe ou indirecte, qui pourrait résulter de l'utilisation de toutes informations contenues dans ce document. La société de gestion ne peut en aucun cas être tenue responsable pour toute décision prise sur la base de ces informations. Les informations contenues dans ce document vous sont communiquées sur une base confidentielle et ne doivent être ni copiées, ni reproduites, ni modifiées, ni traduites, ni distribuées sans l'accord écrit préalable de la société de gestion, à aucune personne tierce ou dans aucun pays où cette distribution ou cette utilisation serait contraire aux dispositions légales et réglementaires ou imposerait à la société de gestion ou à ses fonds de se conformer aux obligations d'enregistrement auprès des autorités de tutelle de ces pays. Tous les OPC ne sont pas systématiquement enregistrés dans le pays de juridiction de tous les investisseurs. Investir implique des risques : les performances passées des OPC présentées dans ce document ainsi que les simulations réalisées sur la base de ces dernières, ne sont pas un indicateur fiable des performances futures. Elles ne préjugent pas des performances futures de ces derniers. Les valeurs des parts ou actions des OPC sont soumises aux fluctuations du marché, les investissements réalisés peuvent donc varier tant à la baisse qu'à la hausse. Par conséquent, les souscripteurs des OPC peuvent perdre tout ou partie de leur capital initialement investi. Il appartient à toute personne intéressée par les OPC, préalablement à toute souscription, de s'assurer de la compatibilité de cette souscription avec les lois dont elle relève ainsi que des conséquences fiscales d'un tel investissement et de prendre connaissance des documents réglementaires en vigueur de chaque OPC. Les prospectus complets des OPC de droit français visés par l'Autorité des Marchés Financiers (AMF) sont disponibles gratuitement sur simple demande au siège social de la société de gestion. Concernant les mandats de gestion, ce document fait partie du relevé des activités de gestion de votre portefeuille et doit être lu conjointement avec tout autre relevé périodique ou avis de confirmation relatif aux opérations de votre portefeuille, fourni par votre teneur de compte. La source des données du présent document est la société de gestion sauf mention contraire. La date des données du présent document est celle indiquée en tête du document sauf mention contraire.

Ce document est destiné à être remis exclusivement aux investisseurs institutionnels, professionnels, qualifiés ou sophistiqués et aux distributeurs. Ne doit pas être remis au grand public, à la clientèle privée et aux particuliers au sens de toute juridiction, ni aux "US Persons". Les investisseurs visés sont, en ce qui concerne l'Union Européenne, les investisseurs "Professionnels" au sens de la Directive 2004/39/CE du 21 avril 2004 "MIF" ou, le cas échéant au sens de chaque réglementation locale et, dans la mesure où l'offre en Suisse est concernée, les "investisseurs qualifiés" au sens des dispositions de la Loi fédérale sur les placements collectifs (LPCC), de l'Ordonnance sur les placements collectifs du 22 Novembre 2006 (OPCC) et de la Circulaire FINMA 08/8 au sens de la législation sur les placements collectifs du 20 Novembre 2008. Ce document ne doit en aucun cas être remis dans l'Union Européenne à des investisseurs non "Professionnels" au sens de la MIF ou au sens de chaque réglementation locale, ou en Suisse à des investisseurs qui ne répondent pas à la définition d'"investisseurs qualifiés" au sens de la législation et de la réglementation applicable.