

Amundi Label ISR Credit USD UCITS ETF EUR Hedged ACC

REPORTING

Communication
Publicitaire

30/04/2026

OBLIGATAIRE ■

Article 8 ■ Label ISR

Données clés (Source : Amundi)

Valeur Liquidative (VL) : **10,25 (EUR)**
 Date de VL et d'actif géré : **30/04/2026**
 Code ISIN : **FR001400SQV3**
 Actif géré : **23,44 (millions EUR)**
 Devise de référence du compartiment : **EUR**
 Devise de référence de la classe : **EUR**
 Indice de référence :
100% BLOOMBERG US CORPORATE INVESTMENT GRADE

Objectif d'investissement

Amundi Label ISR Credit USD UCITS ETF a pour objectif d'obtenir une exposition aux obligations à taux fixe, de qualité « investment grade », libellées en dollar américain et émises par des entreprises, tout en améliorant les critères environnementaux, sociaux et de gouvernance (« ESG ») dans le processus de sélection et d'analyse des titres du portefeuille par rapport à l'indice Bloomberg US Corporate Bond (« l'Indicateur de Référence »). Ce fonds est géré activement. Pour plus d'information, veuillez-vous reporter au prospectus du fonds ou au DIC.

Performances (Source : Fund Admin) - Les performances passées ne préjugent pas des performances futures

Evolution de la performance (base 100) * (Source : Fund Admin)



A : Jusqu'au 27 février 2026 l'indice de la classe est Bloomberg US Corporate Index Hedged to EUR. A compter du 27 février 2026, l'indice de la classe sera Bloomberg US Corporate Total Return Value Unhedged USD.

Performances glissantes * (Source : Fund Admin)

Depuis le	Depuis le 31/12/2025	1 mois 31/03/2026	3 mois 30/01/2026	1 an 30/04/2025	3 ans	5 ans	10 ans	Depuis le 27/11/2024
Portefeuille	-0,88%	0,30%	-0,89%	2,69%	-	-	-	2,55%
Indice	0,30%	-1,33%	0,26%	4,05%	-	-	-	4,11%
Ecart	-1,18%	1,63%	-1,15%	-1,36%	-	-	-	-1,56%

Performances calendaires * (Source : Fund Admin)

	2025	2024	2023	2022	2021
Portefeuille	5,26%	-	-	-	-
Indice	5,53%	-	-	-	-
Ecart	-0,27%	-	-	-	-

* Source : Fund Admin Les performances sont calculées dans la devise de référence, sur des données historiques. Les performances affichées sont nettes de frais de gestion. (†) Les performances calendaires couvrent des périodes complètes de 12 mois pour chaque année civile. La valeur des investissements peut varier à la hausse ou à la baisse selon l'évolution des marchés.

La décision de l'investisseur d'investir dans le fonds visé doit tenir compte de toutes les caractéristiques ou de tous les objectifs du fonds. Rien ne garantit que les considérations ESG amélioreront la stratégie d'investissement ou la performance d'un fonds.

Le label « Indice » mentionné dans les pages suivantes correspond à l'indicateur de référence mentionné dans le prospectus ou DIC du fonds

Indicateur de risque (Source : Fund Admin)



⚡ Risque le plus faible Risque le plus élevé

⚠ L'indicateur de risque part de l'hypothèse que vous gardez le produit pendant 4 ans. Le SRI représente le profil de risque tel qu'exposé dans le Document d'Information Clé (DIC). La catégorie la plus basse ne signifie pas qu'il n'y a pas de risque. L'indicateur synthétique de risque permet d'apprécier le niveau de risque de ce produit par rapport à d'autres. Il indique la probabilité que ce produit enregistre des pertes en cas de mouvements sur les marchés ou d'une impossibilité de notre part de vous payer.

Indicateurs de risque (Source : Fund Admin)

	1 an	3 ans	Depuis le lancement *
Volatilité du portefeuille	3,85%	-	4,85%
Volatilité de l'indice	3,85%	-	4,84%
Ratio de sharpe	0,40	-	-0,06

* La volatilité est un indicateur statistique qui mesure l'amplitude des variations d'un actif autour de sa moyenne. Exemple : des variations de +/- 1,5% par jour sur les marchés correspondent à une volatilité de 25% par an. L'indicateur Tracking Error mesure l'écart de rendement entre le fonds et l'indice

OBLIGATAIRE ■

Rencontrez l'équipe

**Stéphanie Pless**

Responsable Gestion Indicielle Obligataire

**Anne-Marie Mussard**

Gérant de portefeuille principal

Commentaire de gestion

Malgré une volatilité macroéconomique accrue, le marché Euro Crédit Investment grade européen est resté relativement résilient tout au long du mois d'avril, les spreads se redressant alors même que le climat de risque général se détériorait. La principale source de pression est restée le conflit au Moyen-Orient et l'absence de progrès vers une paix durable, qui ont entraîné une hausse des prix du pétrole et alimenté l'aversion au risque sur l'ensemble des marchés. Cette situation commence à peser sur les perspectives de croissance tout en renforçant les craintes inflationnistes.

En Europe, le contexte était moins favorable. Le PIB de la zone euro s'est établi à 0,8 % en glissement annuel, légèrement en deçà des attentes, tandis que l'inflation restait tenace, avec un IPC global avoisinant les 3 %. L'indice PMI des services a chuté à son plus bas niveau depuis la fin de la pandémie, suggérant que la guerre et la hausse des coûts énergétiques commençaient à affecter l'activité de manière plus visible. La BCE a laissé ses taux inchangés, mais Christine Lagarde a indiqué qu'une hausse des taux était très probable lors de la réunion du 11 juin, à moins d'une évolution positive des prix de l'énergie et d'une fin de la guerre en Iran.

Aux États-Unis, les données macroéconomiques et les résultats d'entreprises ont continué à mieux résister. Le FOMC a également maintenu ses taux inchangés et a mis davantage l'accent sur l'inflation qu'auparavant, renforçant l'idée que la politique monétaire resterait restrictive plus longtemps. Les données sur le marché du travail et les résultats d'entreprises sont restés globalement solides, de sorte que l'économie américaine semblait plus résiliente que celle de l'Europe, même si le marché restait vigilant face aux répercussions potentielles du choc énergétique à venir.

Du côté des entreprises, les fondamentaux et le climat sur le marché primaire sont restés favorables. La saison des résultats s'est avérée encourageante des deux côtés de l'Atlantique, et les résultats européens ont jusqu'à présent été meilleurs qu'au même stade au cours des cinq derniers trimestres. Les bilans des entreprises restent sains, mais le marché semble pour l'instant stagner plutôt que d'afficher une tendance clairement haussière. Les marchés primaires ont fortement rebondi tout au long du mois d'avril avant de ralentir en fin de mois, mais ils sont restés actifs dans la plupart des segments, l'offre atteignant environ 65 milliards d'euros pour le mois et les volumes depuis le début de l'année restant exceptionnellement élevés.

Dans ce contexte, le marché des obligations d'entreprises européennes notées « investment grade » a affiché un rendement total de 0,94 % sur le mois. Les spreads se sont resserrés, terminant la période à 82 pb (-15 points de base), tandis que le rendement des obligations allemandes à 10 ans a augmenté de 3 pb à 3,04 % sur la même période. Le secteur financier a légèrement surperformé le secteur non financier au cours du mois. Les titres AT1 bancaires ont affiché un rendement total de 2,38 % sur le mois, les titres hybrides ont rapporté 1,02 % et les obligations à haut rendement ont rapporté 1,92 % sur la même période.

OBLIGATAIRE ■

Composition du portefeuille (Source : Amundi)

Caractéristiques (Source : Amundi)

Classe d'actif : **Obligataire**
Exposition : **International**

Nombre de valeurs du portefeuille : **416**

Indicateurs du portefeuille (Source : Fund Admin)

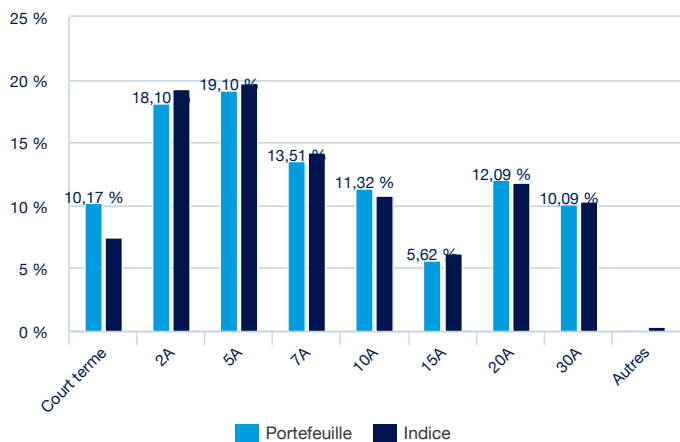
	Portefeuille	Indice
Sensibilité Taux ¹	6,64	6,55
Note moyenne ²	BBB+	BBB+
Taux de rendement	5,31%	5,16%

¹ La sensibilité (en points) représente le changement en pourcentage du prix pour une évolution de 1% du taux de référence

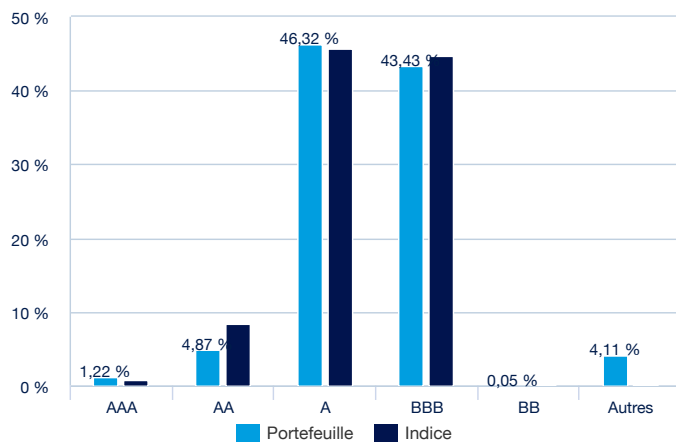
² Basée sur les obligations et les CDS mais tout autre dérivé exclu.

Répartition du portefeuille (Source : Amundi)

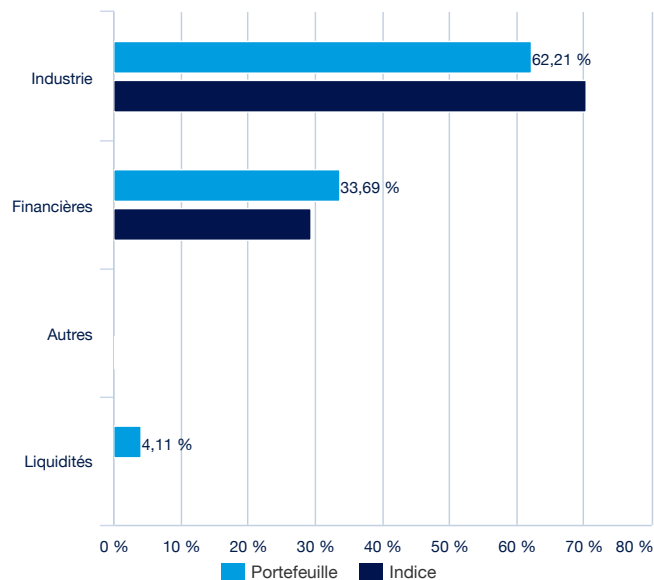
Par maturité (source : Amundi)



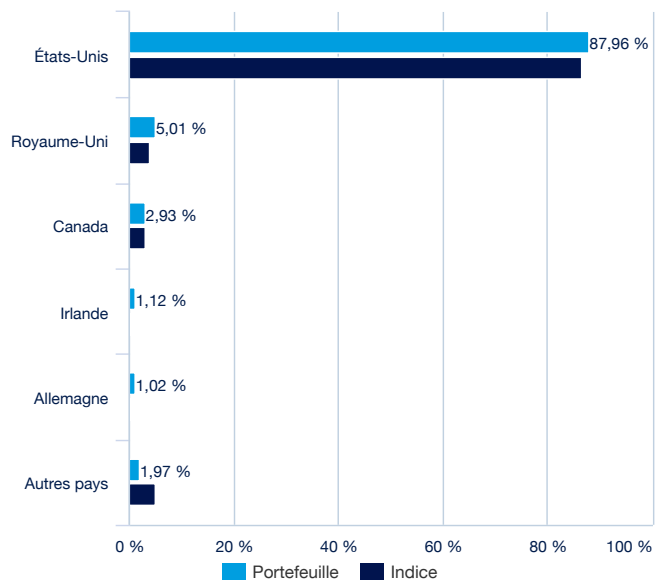
Par notation (source : Amundi)



Par type d'émetteur (source : Amundi)



Par pays (source : Amundi)



OBLIGATAIRE ■

Caractéristiques principales de la part (Source : Amundi)

Forme juridique	Fonds Commun de Placement (FCP) de droit français
Norme européenne	OPCVM
Société de gestion	Amundi Asset Management
Valorisateur	SOCIETE GENERALE
Dépositaire	SGSS - Paris
Commissaire aux comptes	PRICEWATERHOUSECOOPERS AUDIT
Date de création de la classe	27/11/2024
Date de la première VL	27/11/2024
Devise de référence de la classe	EUR
Classification AMF	Obligations & titres de créance internationales
Affectation des sommes distribuables	Capitalisation
Code ISIN	FR001400SQV3
Minimum de souscription marché secondaire	1 Part(s)
Périodicité de calcul de la VL	Quotidienne
Frais de gestion et autres coûts administratifs ou d'exploitation	0,27%
Durée minimum d'investissement recommandée	4 ans
Enveloppe fiscale	-
Clôture fiscale	Mars
Teneur marché principal	SOCIETE GENERALE

Données de cotation de l'ETF (source : Amundi)

Place de cotation	Horaires de cotation	Devise	Mnémo	Ticker Bloomberg	RIC Reuters
Euronext Paris	-	EUR	-	ISCH FP	ISCH.PA

Contact

Contact ETF vente

France & Luxembourg	+33 (0)1 76 32 65 76
Allemagne & Autriche	+49 (0) 800 111 1928
Italie	+39 02 0065 2965
Suisse (Allemand)	+41 44 588 99 36
Suisse (Français)	+41 22 316 01 51
Royaume-Uni (Retail)	+44 (0) 20 7 074 9598
Royaume-Uni (Instit)	+44 (0) 800 260 5644
Pays-Bas	+31 20 794 04 79
Pays Nordiques	+46 8 5348 2271
Hong Kong	+65 64 39 93 50
Espagne	+34 914 36 72 45

Contact ETF Capital Market

Téléphone	+33 (0)1 76 32 19 93
Bloomberg IB Chat	Capital Markets Amundi ETF Capital Markets Amundi HK ETF

Contact ETF Courtiers

BNP Paribas	+33 (0)1 40 14 60 01
Kepler Cheuvreux	+33 (0)1 53 65 35 25

Contact Amundi

Amundi ETF
90 bd Pasteur
CS 21564
75 730 Paris Cedex 15 - France
Hotline : +33 (0)1 76 32 47 74
info-etf@amundi.com

OBLIGATAIRE ■

Fournisseurs d'indices

« Bloomberg® » et les indices de Bloomberg énumérés dans le présent document (les « Indices ») sont des marques de service de Bloomberg Finance L.P. et de ses sociétés affiliées, y compris Bloomberg Index Services Limited (« BISL »), l'administrateur de l'indice (collectivement, « Bloomberg »), et ont été autorisés pour une utilisation à certaines fins par le distributeur des présentes (le « Licencié »). Les produits financiers mentionnés dans le présent document (les « Produits ») ne sont pas parrainés, endossés, vendus ou promus par Bloomberg. Bloomberg ne fait aucune déclaration ou garantie, expresse ou implicite, aux propriétaires ou aux contreparties des Produits ou à tout membre du public concernant l'opportunité d'investir dans des titres ou des marchandises en général ou dans le Produit en particulier. La seule relation de Bloomberg avec le Licencié est la licence de certaines marques de commerce, noms commerciaux et marques de service et des indices, qui sont déterminés, composés et calculés par BISL sans égard au Licencié ou aux Produits. Bloomberg n'a aucune obligation de prendre en considération les besoins du Licencié ou des propriétaires des Produits dans la détermination, la composition ou le calcul des Indices. Bloomberg n'est pas responsable et n'a pas participé à la détermination du moment, du prix ou des quantités des Produits à émettre. Bloomberg n'a aucune obligation ou responsabilité, y compris, sans s'y limiter, envers les clients des Produits, en relation avec l'administration, la commercialisation ou le commerce des Produits. BLOOMBERG NE GARANTIT PAS L'EXACTITUDE ET/OU L'EXHAUSTIVITÉ DES INDICES OU DES DONNÉES QUI Y SONT LIÉES ET N'EST PAS RESPONSABLE DES ERREURS, OMISSIONS OU INTERRUPTIONS QUI S'Y TROUVENT. BLOOMBERG N'OFFRE AUCUNE GARANTIE, EXPRESSE OU IMPLICITE, QUANT AUX RÉSULTATS À OBTENIR PAR LE TITULAIRE DE LA LICENCE, LES PROPRIÉTAIRES DU PRODUIT OU TOUTE AUTRE PERSONNE OU ENTITÉ DE L'UTILISATION DES INDICES OU DE TOUTE DONNÉE S'Y RAPPORANT. BLOOMBERG N'OFFRE AUCUNE GARANTIE EXPRESSE OU IMPLICITE ET DÉCLINE EXPRESSÉMENT TOUTE GARANTIE DE QUALITÉ MARCHANDE OU D'ADÉQUATION À UN USAGE PARTICULIER EN CE QUI CONCERNE LES INDICES OU TOUTE DONNÉE S'Y RAPPORANT. SANS LIMITER AUCUN DES ÉLÉMENTS PRÉCÉDENTS, DANS LA MESURE PERMISE PAR LA LOI, BLOOMBERG, SES CONCÉDANTS DE LICENCE, ET SES ET LEURS EMPLOYÉS, ENTREPRENEURS, AGENTS, FOURNISSEURS ET VENDEURS RESPECTIFS N'AURONT AUCUNE RESPONSABILITÉ POUR TOUT DOMMAGE OU DOMMAGE - QU'IL SOIT DIRECT, INDIRECT, CONSÉQUENT, ACCESSOIRE, PUNITIF OU AUTRE - RÉSULTANT DU PRODUIT OU DES INDICES OU TOUTE DONNÉE OU VALEUR S'Y RAPPORANT, QU'ILS DÉCOULENT DE LEUR NÉGLIGENCE OU D'UNE AUTRE MANIÈRE, MÊME S'ILS SONT INFORMÉS DE LEUR POSSIBILITÉ.

Avertissement

Le fonds présente un risque de perte en capital non mesurable. Les performances passées ne préjugent en rien des résultats futurs et ne sont pas garantes des rendements à venir. Pour plus de détails concernant les risques et avant tout investissement, consultez le Document d'Information Clé pour l'Investisseur (« DICI ») et le prospectus de ce fonds, disponibles en français sur simple demande ou sur le site amundiETF.fr. Les informations contenues dans ce document sont issues de sources considérées comme fiables. Amundi ne peut cependant en garantir l'exactitude et se réserve la possibilité de modifier à tout moment les analyses présentées ci-avant. Ce document non contractuel ne constitue en aucun cas une recommandation, une sollicitation d'offre, ou une offre d'achat, de vente portant sur le fonds mentionné, et ne doit en aucun cas être interprété comme tel. La politique de transparence et des informations sur la composition des actifs des fonds sont disponibles sur amundiETF.com. La valeur liquidative indicative est publiée par les bourses. Les parts des Fonds acquises sur le marché secondaire ne peuvent généralement pas être directement revendues au Fonds. Les investisseurs doivent acheter et vendre les parts sur un marché secondaire avec l'assistance d'un intermédiaire (par exemple un courtier) et peuvent ainsi supporter des frais. En outre, il est possible que les investisseurs paient davantage que la valeur liquidative actuelle lorsqu'ils achètent des parts et reçoivent moins que la valeur liquidative actuelle à la revente. La source des données du présent document est Amundi sauf mention contraire. La date des données du présent document est celle indiquée sous la mention SYNTHÈSE DE GESTION en tête du document sauf mention contraire. Liste complète des brokers et market makers disponible sur : amundiETF.com. Des frais d'intermédiaires financiers s'appliquent. Uniquement pour les fonds SFDR 8 et SFDR 9 Veuillez noter que ce fonds est géré de manière passive et réplique un indice sous-jacent dont la méthodologie vise à fournir une large exposition au marché sans appliquer d'exclusions ou d'intégration ESG. Par conséquent, vous pouvez être exposé à des titres susceptibles d'être impliqués dans de sérieuses controverses, comportant des risques ou ayant un impact négatif sur les facteurs de durabilité. Veuillez-vous référer à la documentation juridique et à la méthodologie de l'indice pour plus de détails. Si vous souhaitez envisager une alternative ESG, vous trouverez un large éventail d'options dans notre gamme d'investissement responsable.

Ce document est destiné à être remis exclusivement aux investisseurs institutionnels, professionnels, qualifiés ou sophistiqués et aux distributeurs. Ne doit pas être remis au grand public, à la clientèle privée et aux particuliers au sens de toute juridiction, ni aux « US Persons ». Les investisseurs visés sont, en ce qui concerne l'Union Européenne, les investisseurs « Professionnels » au sens de la Directive 2004/39/CE du 21 avril 2004 « MIF » ou, le cas échéant au sens de chaque réglementation locale et, dans la mesure où l'offre en Suisse est concernée, les « investisseurs qualifiés » au sens des dispositions de la Loi fédérale sur les placements collectifs (LPCC), de l'Ordonnance sur les placements collectifs du 22 Novembre 2006 (OPCC) et de la Circulaire FINMA 08/8 au sens de la législation sur les placements collectifs du 20 Novembre 2008. Ce document ne doit en aucun cas être remis dans l'Union Européenne à des investisseurs non « Professionnels » au sens de la MIF ou au sens de chaque réglementation locale, ou en Suisse à des investisseurs qui ne répondent pas à la définition d'« investisseurs qualifiés » au sens de la législation et de la réglementation applicable.

OBLIGATAIRE ■

Certaines informations © 2021 MSCI ESG Research LLC. Reproduit avec permission. Bien que les fournisseurs d'informations d'Amundi, y compris, sans s'y limiter, MSCI ESG Research LLC et ses sociétés affiliées (les «Parties ESG»), obtiennent des informations (les «Informations») auprès de sources qu'elles jugent fiables, aucune des parties ESG ne garantit ni l'originalité, l'exactitude et / ou l'exhaustivité des données contenues dans le présent document et décline expressément toutes les garanties expressees ou implicites, y compris celles de qualité marchande et d'adéquation à un usage particulier. Les informations ne peuvent être utilisées que pour votre usage interne, ne peuvent être reproduites ou rediffusées sous quelque forme que ce soit et ne peuvent pas être utilisées comme base ou composante de tout instrument financier, produit ou indice. De plus, aucune des informations ne peut être utilisée en soi pour déterminer quels titres acheter ou vendre ou quand les acheter ou les vendre. Aucune des parties ESG ne sera tenue responsable des erreurs ou omissions en relation avec les données contenues dans le présent document, ni de toute responsabilité pour tout dommage direct, indirect, spécial, punitif, consécutif ou tout autre dommage (y compris les profits perdus), même en cas de notification de la possibilité de tels dommages.

Label ISR



Le label ISR est un outil pour choisir des placements responsables et durables. Créé et soutenu par le ministère des Finances, le label a pour objectif de rendre plus visibles les produits d'investissement socialement responsables (ISR) pour les épargnants en France et en Europe. Le label ISR est attribué par un organisme de certification qui audite le compartiment lequel doit respecter une série de critères définis par le cahier des charges du label (<https://www.lelabelisr.fr/>).

■ RÉPUBLIQUE FRANÇAISE

Classification SFDR*



Ce compartiment reprend dans son process d'investissement des caractéristiques environnementales ou sociales ou une combinaison des deux, mais il n'a pas pour objectif l'investissement durable. Pour plus d'informations, veuillez vous référer à [l'Annexe précontractuelle](#) disponible sur le site internet [Amundi France Particuliers](#), la [Politique](#) d'Investissement Responsable d'Amundi et la [Déclaration](#) du Règlement SFDR d'Amundi. **La décision d'investir dans le compartiment visé doit prendre en compte l'ensemble des caractéristiques et objectifs du compartiment.**

* Le règlement (UE) 2019/2088 du parlement européen et du conseil du 27 novembre 2019 « SFDR » est relatif à la publication d'informations en matière de durabilité dans le secteur des services financiers.

OBLIGATAIRE ■

Lexique ESG

Investissement Socialement Responsable (ISR)

L'ISR traduit les objectifs du développement durable dans les décisions d'investissements en ajoutant les critères Environnementaux, Sociaux et de Gouvernance (ESG) en complément des critères financiers traditionnels.

L'ISR vise ainsi à concilier performance économique et impact social et environnemental en finançant les entreprises et les entités publiques qui contribuent au développement durable quel que soit leur secteur d'activité. En influençant la gouvernance et le comportement des acteurs, l'ISR favorise une économie responsable.

NOTE ESG MOYENNE (source : Amundi)

Notation Environnementale, Sociale et de Gouvernance

Univers d'investissement ESG

100% BLOOMBERG US CORPORATE INVESTMENT GRADE

Répartition du portefeuille par notation ESG¹



Scores et Notes ESG

	Portefeuille	Indice
E Score	0,17	-0,04
S Score	-0,25	-0,50
G Score	0,11	-0,22
Score ESG moyen	0,03	-0,31
Note ESG moyenne	D	D

Couverture de l'analyse ESG¹ (Source : Amundi)

Nombre d'émetteurs	416
% du portefeuille noté ESG²	100%

Label ISR



Niveau de durabilité (source : Morningstar)



Le niveau de durabilité est une notation produite par la société Morningstar qui vise à mesurer le niveau de responsabilité d'un fonds de façon indépendante sur la base des valeurs en portefeuille. La notation s'établit de très faible (un globe) à très élevé (5 globes). L'obtention de cette notation par le compartiment ne signifie pas que celui-ci réponde à vos propres objectifs en matière de durabilité.

MorningstarSustainabilityRatingDate :
31/03/2026

Source Morningstar ©

Sustainability Score – sur la base des analyses de risques ESG fournies par Sustainalytics sur les entreprises, utilisées dans le calcul du score de durabilité de Morningstar.

© 2026 Morningstar. Tous droits réservés. Les informations contenues ici : (1) appartiennent à Morningstar et/ou ses fournisseurs de contenu ; (2) ne peuvent être reproduites ou redistribuées ; et (3) ne sont pas garanties d'exactitude, d'exhaustivité ou d'actualité. Ni Morningstar, ni ses fournisseurs de contenu ne sont responsables en cas de dommages ou de pertes liés à l'utilisation de ces informations. Les performances passées ne garantissent pas les résultats futurs. Pour plus d'informations sur le rating Morningstar, veuillez consulter leur site www.morningstar.com.

¹ Titres en circulation en fonction des critères ESG, hors liquidités.

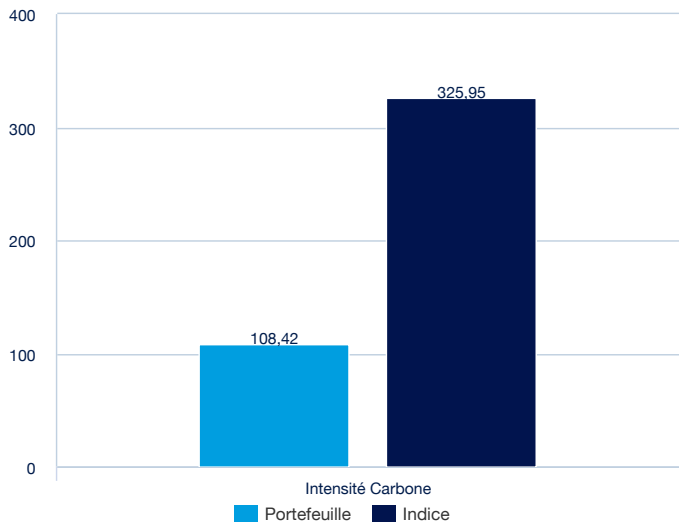
La décision de l'investisseur d'investir dans le fonds promu doit tenir compte de toutes les caractéristiques ou objectifs du fonds.

OBLIGATAIRE ■

Zoom sur des indicateurs Environnementaux, Sociaux et de Gouvernance

En complément de l'évaluation ESG globale du portefeuille et celle des dimensions E, S et G, le gérant utilise des indicateurs d'impact afin d'évaluer la qualité ESG du fonds sur les plans environnementaux, sociaux, de bonne gouvernance, et du respect des droits humains. A cette fin, quatre critères de performance ont été retenus et le fonds a pour objectif d'avoir un portefeuille affichant une meilleure performance que l'univers d'investissement de référence pour au moins deux de ces critères.

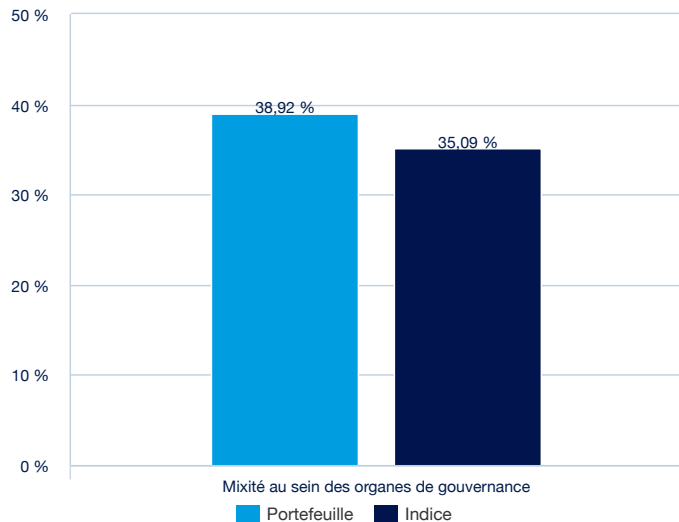
ENVIRONNEMENT : Intensité carbone



Intensité de gaz à effet de serre (GES) des sociétés bénéficiaires des investissements – tCO2eq/€m de revenus
Source : Trucost

Taux de couverture (Portefeuille/Indice) 100% 97,81%

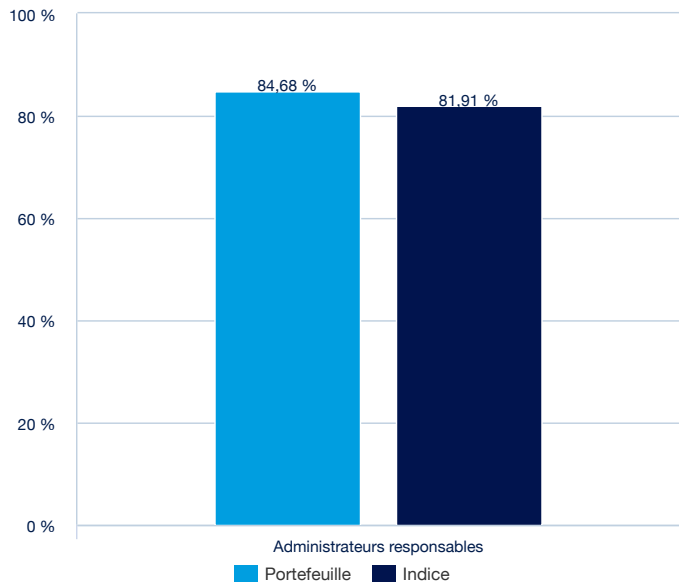
SOCIAL : Mixité au sein des organes de gouvernance



Part de femmes dans les organes de gouvernance des sociétés concernées, en pourcentage du nombre total de membres
Source : Refinitiv, ISS, MSCI

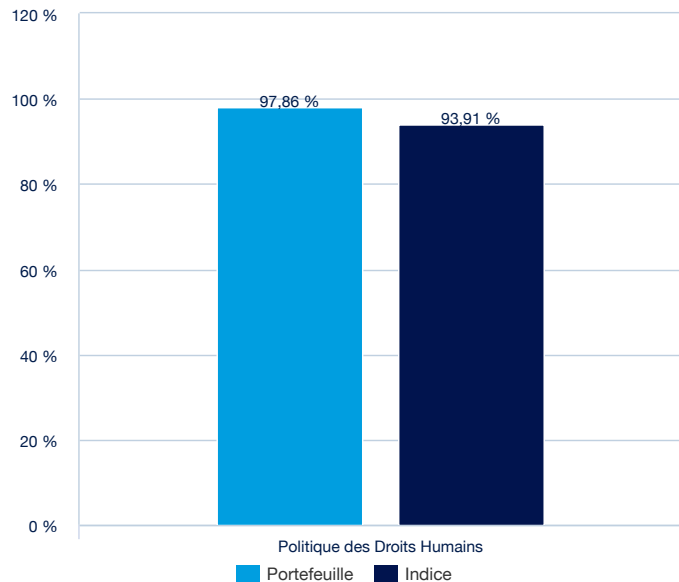
Taux de couverture (Portefeuille/Indice) 100% 98,91%

GOVERNANCE : Indépendance du Conseil d'Administration



Taux de couverture (Portefeuille/Indice) 99,09% 96,84%

RESPECT DES DROITS HUMAINS : travail décent et liberté d'association



Taux de couverture (Portefeuille/Indice) 99,35% 97,47%

OBLIGATAIRE ■

Sources et définitions

Intensité carbone : Le PAI 3 mesure les Emissions carbone exprimées en M€ de chiffres d'affaires. L'intensité des Gaz à Effet de Serre du portefeuille est déterminée par le calcul de la moyenne pondérée du portefeuille de l'intensité totale des émissions de gaz à effet de serre par million d'euros de chiffre d'affaires des entreprises du portefeuille (t/EUR millions d'euros de chiffre d'affaires).

Amundi s'appuie sur le fournisseur de données S&P-Trucost dont la méthodologie est basée sur le Greenhouse Gas Protocol :

Le Scope 1 : Emissions directes induites par les ressources possédées ou contrôlées par l'entreprise.

Le Scope 2 : Emissions indirectes induites par l'achat ou la production d'électricité, de vapeur ou de chaleur.

Le Scope 3 : L'ensemble de toutes les autres émissions indirectes, en amont et en aval de la chaîne de valeur. Pour des raisons de robustesse des données, nous avons choisi d'utiliser les émissions provenant des activités en amont du scope 3.

Mixité au sein des organes de gouvernance : Le % de diversité de genre du conseil d'administration du portefeuille est déterminé en calculant la moyenne pondérée du portefeuille du

pourcentage de membres du conseil d'administration qui sont des femmes dans les entreprises détenues, exprimée en pourcentage de tous les membres du conseil d'administration.

L'indicateur PAI utilise l'approche "Investissements pertinents", ce qui signifie que le dénominateur est déterminé en considérant uniquement les investissements concernés par l'indicateur.

Lorsque la couverture de la diversité des genres dans les conseils d'administration est inférieure à 100 %, les pondérations du portefeuille sont ajustées pour tenir compte de la couverture incomplète des données. Source de données : Refinitiv, ISS, MSCI et CRISIL.

Indépendance du Conseil d'Administration : Pourcentage moyen d'administrateurs indépendants dans les Conseils d'Administration. Fournisseur de données : Refinitiv.

Respect des Droits Humains : Pourcentage d'entreprises ayant une politique d'exclusion du travail des enfants, forcé ou obligatoire, ou garantissant la liberté d'association, appliquée universellement et indépendamment des lois locales.